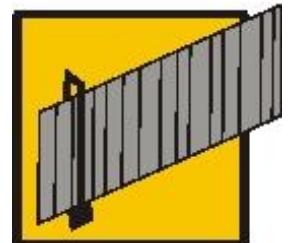
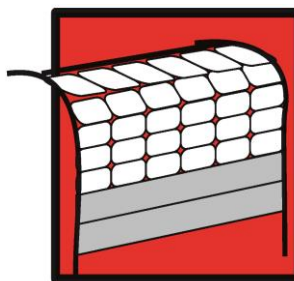

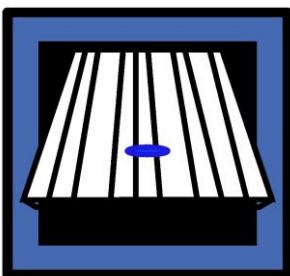


Signalleuchten für Toranlagen

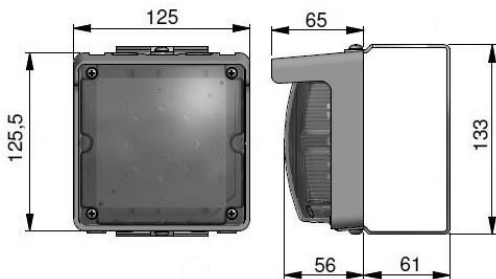


Quadra-Lux

die praxisgerechte Ausführung für die Torindustrie

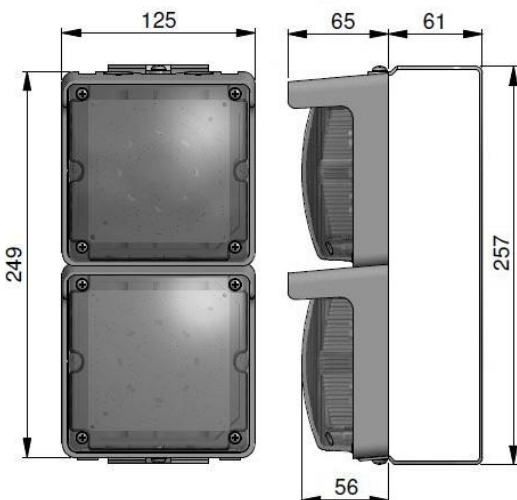

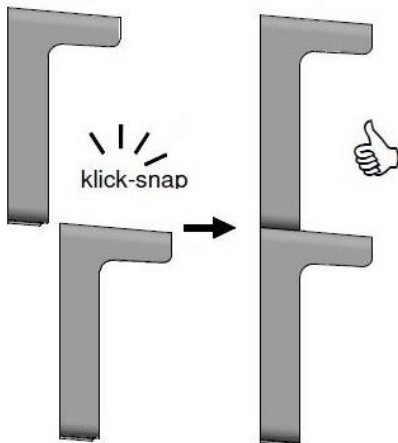
Signalleuchten der Baureihe: Quadra-Lux in LED-Technologie

Unsere neue Signalleuchte Quadra-Lux zeichnet sich durch ein innovatives Design, einfache Handhabung und Modularität aus. Die Signalleuchte verfügt über die modernste LED-Technologie. Sie ist ausgestattet mit 12 Hochleistungsleuchtdioden und mehreren Sicherheitskreisen. Die Montage kann direkt auf die Wand erfolgen. Alternativ kann die Quadra-Lux mittels Haltebügel befestigt werden, wodurch sie um 90° schwenkbar wird.



Die wichtigsten Leistungsmerkmale :

- ultraflaches, ästhetisches Design
- Betriebsspannung mit 24V oder 230V
- Schutzart IP 65
- große Lichtausbeute, bei minimalem Energieverbrauch
- mühelose Montage der Signalleuchten durch Schwalbenschwanzführung
- 12 ultrahelle LEDs
- dauerleuchten / blinken einstellbar



Typenübersicht:	Artikelnummer:
Signalleuchte rot	905.SLRL.00
Signalleuchte grün	905.SLGL.00
Signalleuchte Set rot	905.SLSL.10
Signalleuchte Set grün	905.SLSL.30
Signalleuchte Set rot & grün	905.SLSL.20

Technische Daten:	
Betriebsspannung:	24V AC/DC oder 230V AC
Schutzart:	IP 65
Umgebungstemperatur:	-30°C bis +50°C
Linsen-/Kalottendurchmesser	ca.175 mm
Linsen-/Kalottenmaterial:	Polycarbonat
Gehäusematerial:	glasfaserverstärktes Polypropylen